

2021



[RELATÓRIO e CONTAS]

Elaborado por C.C.L. – Contabilidade, Fiscalidade e Gestão, Lda

I – ANALISE ECONÓMICA

Demonstração de Resultados por Naturezas de 31.12.2021 e 31.12.2020

RENDIMENTOS E GASTOS	NOTAS	Períodos	
		2021	2020
Vendas e serviços prestados	+ 1	155 189,07	150 108,68
Subsídios, doações e legados à exploração	+ 1	1 084 419,46	1 082 707,24
Variação nos inventários da produção	+/-		
Trabalhos para a própria entidade	+		
Custo das mercadorias vendidas e matérias consumidas	- 2.1	-114 408,91	-100 477,46
Fornecimentos e serviços externos	- 2.2	-153 798,53	-133 163,71
Gastos com pessoal	- 2.3	-961 120,71	-892 491,14
Ajustamentos de Inventários (perdas/reversões)	-/+		
Imparidades de dívidas a receber (perdas/reversões)	-/+ 2.4	-5 267,04	-7 818,19
Provisões (aumentos/reduções)	-/+		
Provisões Específicas (aumentos/reduções)	-/+		
Outras Imparidades (perdas/reversões)	-/+		
Aumentos/reduções de justo valor	-/+		
Outros rendimentos	+ 1	16 862,77	7 088,34
Outros gastos	- 2.6	872,88	-3 676,19
Resultado antes de depreciações, gastos de financiamento e impostos	=	21 003,23	102 277,57
Gastos/reversões de depreciação e de amortização	-/+ 2.5	-18 386,99	-10 087,57
Resultado operacional (antes de gastos de financiamento e impostos)	=	2 616,24	92 190,00
Juros e rendimentos similares obtidos	+ 1	296,83	184,64
Juros e gastos similares suportados	- 2.7	0,08	2,94
Resultado antes de impostos	=	2 912,99	92 371,70
Imposto sobre rendimento do período	-/+		
Resultado líquido do período	= 3	2 912,99	92 371,70

(Para melhor compreensão da Demonstração de Resultados por Natureza, seguem-se as Notas Explicativas)

1. Rendimentos

Em 2021 os rendimentos ascenderam a **1.260.717,75 €**, correspondendo a um acréscimo de **1,66%** face ao período homólogo de 2020.

Rendimentos	2021	2020	%
Prestação de Serviços			
Quotizações e Joias	600,00	120,00	400,00%
Matriculas e Mensalidades Utentes	154.533,28	146.727,67	5,32%
Serviços Secundários	4.005,41	3.261,01	22,83%
Total da Prestação Serviços	159.138,69	150.108,68	6,02%
Subsidios e Donativos			
ISS IP - Centro Distrital	874.879,98	852.384,84	2,64%
Autarquia	20.227,51	18.296,43	10,55%
Programa Escolhas		41.470,18	-100,00%
I.E.F.P.	24.000,21	11.146,16	115,32%
I.G.E.F.E.	15.284,16	16.519,68	-7,48%
S.I.C.A.D.	111.248,02	93.413,87	19,09%
I.A.P.M.E.I.	549,25		
Outras Entidades	6.500,00		
Donativos	31.730,33	49.476,08	-35,87%
Total de Subsidios e Donativos	1.084.419,46	1.082.707,24	
Outros Rendimentos	16.862,77	7.088,34	137,89%
Juros	296,83	184,64	60,76%
Total de Rendimentos	1.260.717,75	1.240.088,90	1,66%

- Em 2021 verificou-se um acréscimo no recebimento das **quotas** dos associados;
- As **matriculas e mensalidades dos utentes** também registaram um aumento relativamente ao período homólogo;
- Os **Serviços Secundários** referem-se a seguro, passeios, visitas de estudo e outras atividades;
- Relativamente aos **Subsidios e Donativos** reconhecidos em 2021 estão envolvidas as seguintes entidades:
 - 🇵🇹 O Instituto da Segurança Social IP com as comparticipações inerentes ao número de utentes em cada valência, a continuidade do projeto C.L.D.S., o novo Programa Operacional de Apoio às Pessoas Mais Carenciadas (PO APMC);
 - 🇵🇹 A Autarquia com o novo Projeto de Mediadores Interculturais também totalmente financiado;
 - 🇵🇹 O I.E.F.P. com o Programa Mares (Medida de Apoio ao Reforço de Emergência de Equipamentos Sociais e da Saúde) que consistiu na colocação temporária de colaboradores financiados;

- ✚ O Instituto de Gestão Financeiro da Educação (I.G.E.F.E.) com o apoio do excedente salarial referente ao ano letivo 2020/2021;
- ✚ O Serviço de Intervenção nos Comportamentos Aditivos e Dependências (SICAD) com a continuidade dos Projetos Incluir e Inserir +, sendo reconhecidos como rendimento 80% dos gastos incorridos em 2021;
- ✚ O subsídio do I.A.P.M.E.I. refere-se à compensação do aumento do salário mínimo nacional;
- ✚ As outras entidades refere-se à Fundacion La Caixa relativamente ao projeto Próinfância;
- ✚ Os Donativos recebidos em 2021 com maior expressão resumem-se à consignação de IRS/IVA e ao Banco Alimentar.
- ✚ A rubrica **Outros Rendimentos** refere-se essencialmente a correções de períodos anteriores.

2. Gastos

Em 2021 os gastos ascenderam a **1.253.855,14 €**, o que representa um acréscimo de **9,25%** face ao período homólogo de 2020.

Gastos	Nota	2021	2020	Varição
Custo Materias Consumidas	2.1	114 408,91	100 477,46	13,87%
Fornecimento de Serviços Externos	2.2	153 798,53	133 163,71	15,50%
Gastos com Pessoal	2.3	961 120,71	892 491,14	7,69%
Imparidade Dividas a Receber	2.4	5 267,04	7 818,19	-32,63%
Gastos de depreciação e amortização	2.5	18 386,99	10 087,57	82,27%
Outros Gastos	2.6	872,88	3 676,19	-76,26%
Juros e gastos suportados	2.7	0,08	2,94	-97,28%
Total		1 253 855,14	1 147 717,20	9,25%

2.1 - As **matérias-primas** consumidas ascenderam a **114.408,91€**, apresentando um aumento relativamente a 2020 deve-se essencialmente à valência de Apoio Domiciliário.

2.2 – A rubrica **Fornecimentos e Serviços Externos** registou um aumento de **15,50%** face ao período homologado, sendo que no quadro seguinte evidenciar-se-ão todas as rubricas e a respetiva comparação com o ano 2020:

Fornecimento e Serviços Externos	2021	2020	Variação
Trabalhos Especializados	15 295,73	14 232,73	7,47%
Vigilância e Segurança	698,64		
Honorários	19 838,05	19 794,70	0,22%
Publicidade e Propaganda	463,71		
Outros Serviços	56,60	603,40	-90,62%
Ferramentas e Utensílios	4 309,36	2 664,96	61,70%
Livros e documentação técnica		104,14	
Material de Escritório	5 587,81	5 336,37	4,71%
Outros materiais	21 270,37	11 387,56	86,79%
Artigos para Oferta	240,01	4 604,52	-94,79%
Electricidade	10 910,48	10 009,11	9,01%
Combustíveis	5 615,11	4 630,00	21,28%
Conservação e reparação	12 999,97	14 678,63	-11,44%
Água	2 006,79	2 081,84	-3,60%
Gas	5 360,45	5 494,22	-2,43%
Deslocações e Estadas	10 831,21	7 278,83	48,80%
Transporte de pessoal	5 085,00	1 322,82	284,41%
Rendas e Alugueres	4 909,88	3 758,15	30,65%
Comunicação	7 501,15	5 356,99	40,03%
Seguros	4 966,49	4 259,62	16,59%
Contencioso e Notariado	612,00		
Limpeza, Higiene e Conforto	14 260,10	15 491,42	-7,95%
Outros Fornecimentos e Serviços Externos	979,62	73,70	1229,20%
Total	153 798,53	133 163,71	15,50%

- ✚ Os gastos com **Honorários** registaram um incremento face ao ano anterior, sendo que estão aqui registados essencialmente os serviços jurídicos, contabilísticos, de ensino, entre outros.
- ✚ Em 2021 os gastos com **Conservação e Reparação** diminuíram face a 2020, contudo o ano de 2020 foi o que apresentou o maior valor devido nomeadamente às viaturas;
- ✚ A rubrica de **Outros Materiais** registou em 2021 um acréscimo face ao período homologado e deve-se à aquisição material didático e diversos instrumentos musicais.
- ✚ Por outro lado, as rubricas **Deslocações e Estadas**, **Combustíveis** e **Transportes de pessoal** apresentaram um aumento relativamente a 2020 e que na realidade é um voltar à normalidade depois de um ano com todas as implicações que uma pandemia trouxe.

2.3 – A rubrica **Gastos com Pessoal** representa **76,65%** dos gastos totais e em 2021 o valor ascendeu a **961.120,71€** encontrando-se repartida como a seguir se apresenta:

Gastos com Pessoal	2021	2020	%
Remunerações:	774.919,09	720.220,10	7,59%
- Do Pessoal	763.021,56	707.687,86	7,82%
- Subsidio de Alimentação	11.146,53	12.204,84	-8,67%
- Subsidio de Transporte	751,00	327,40	129,38%
Encargos sobre as Remunerações	163.841,68	155.363,92	5,46%
Indemnizações	1.594,89	14,97	10553,91%
Seguros de Acidentes de Trabalho	17.355,04	14.234,91	21,92%
Outros Gastos com Pessoal	3.410,01	2.657,24	28,33%
Total	961.120,71	892.491,14	7,69%

Esta rubrica registou um acréscimo de **7,69%** em 2021 face a 2020 quer pela atualização salarial imposta pela convenção coletiva de trabalho, mas também pelo incremento de pessoal para colmatar baixas médicas dos trabalhadores e para o novo projeto POAPMC.

2.4 – A rubrica **Imparidade de dívidas a receber** apresenta um decréscimo comparativamente ao ano de 2020 e refere-se ao reforço da incobrabilidade de dívidas nomeadamente dos utentes das valências do Centro de Dia e Apoio Domiciliário.

2.5 - Em 2021 os **Gastos com Depreciações e Amortizações** registaram um acréscimo em relação ao ano de 2020, tendo a ver essencialmente com a aquisição de uma viatura adaptada para a valência de Centro de Dia, de salientar que as depreciações são de acordo com a vida útil de cada projeto.

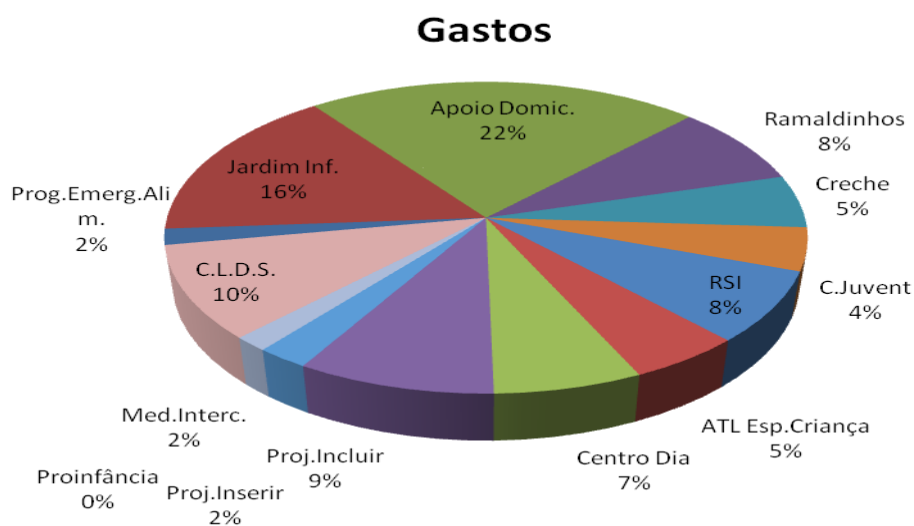
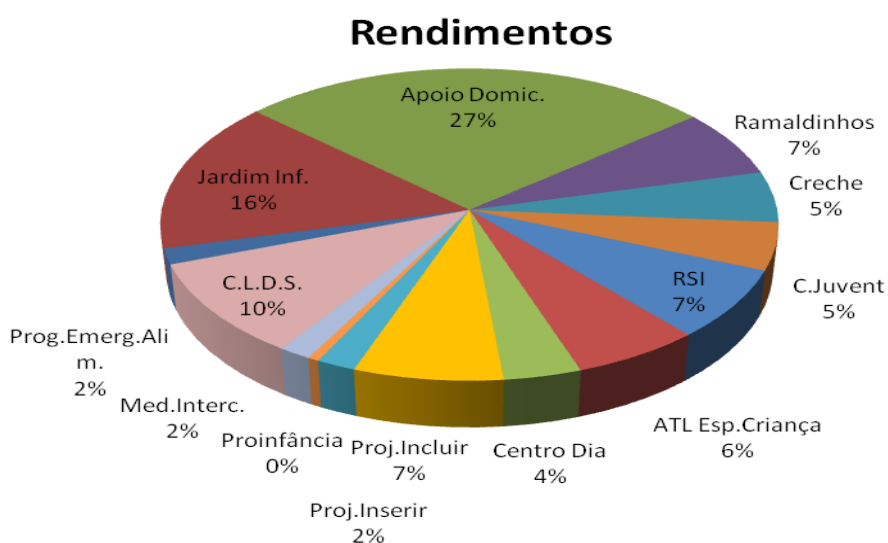
2.6 – O valor apresentado na rubrica **Outros Gastos** refere-se aos itens seguintes:

Outros Gastos	2021	2020	Variação
Imposto de Selo / Taxas	255,55	15,49	1549,77%
Gastos de periodos anteriores		3 143,64	-100,00%
Quotizações	450,00	450,00	0,00%
Insuficiencia Estimativa Impostos	23,29		
Gastos N/Especificados	139,43	67,06	107,92%
Outros Juros	4,61		
Total	872,88	3 676,19	-76,26%

2.7 - Esta rubrica refere-se a juros de mora e compensatórios.

3. Resultado

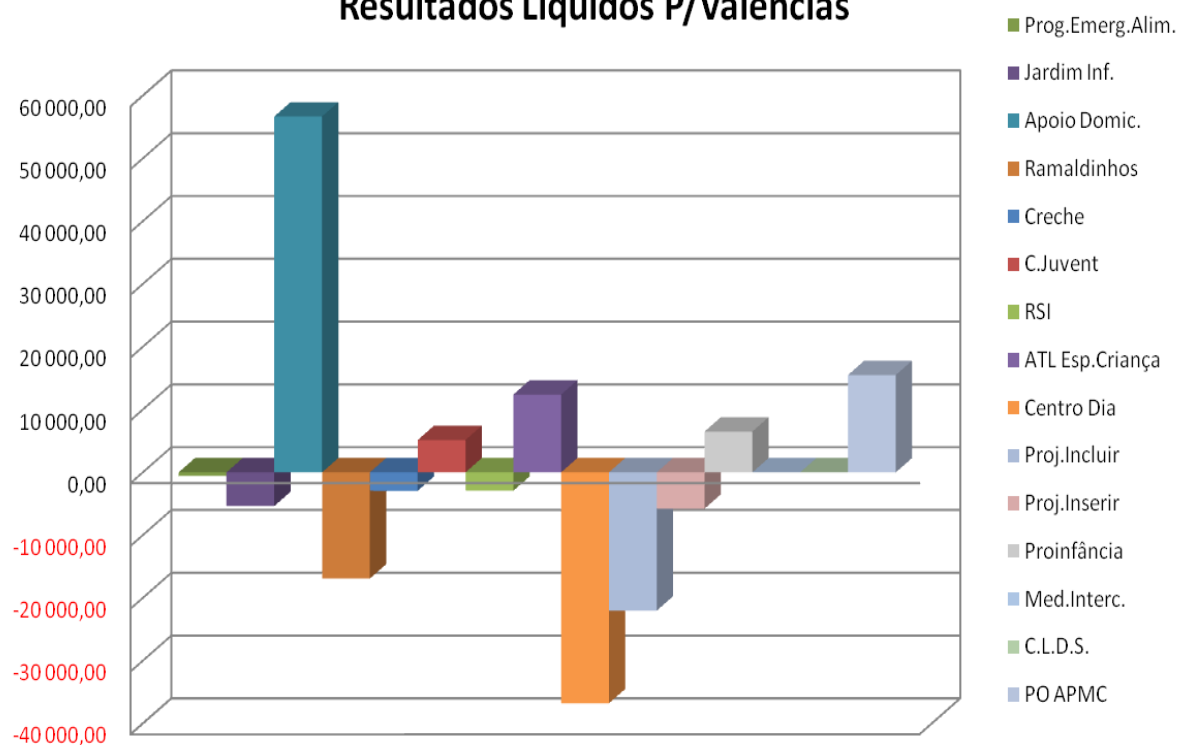
Resultado	2021	2020	%
Rendimentos	1 256 768,13	1 240 088,90	1,35%
Gastos	1 253 855,14	1 147 717,20	9,25%
Resultado Líquido Exercício	2 912,99	92 371,70	-96,85%



Demonstração de Resultados por Valências do ano 2021

DESCRIÇÃO	Valências															TOTAL
	Prog.Emerg.Al im.	Jardim Inf.	Apoio Domic.	Ramalinhos	Creche	C.Juvent	RSI	ATL Esp.Criança	Centro Dia	Proj.Incluir	Proj.Inserir	Proinfância	Med.Interc.	C.L.D.S.	PO APMC	
Rendimentos																
72 - Quotas/Mensalidades/Outros	38,40	20.426,61	93.690,05	3.649,11	2.248,01	31,80	60,00	48,00	34.997,09							155.189,07
75 - Subsídios	19.753,17	169.008,14	237.994,76	80.900,56	60.508,53	59.524,78	89.499,47	74.763,38	5.751,88	88.097,66	23.150,36	6.500,00	19.227,51	121.877,68	27.861,58	1.084.419,46
78 - Outros Rendimentos	231,04	3.656,48	2.830,85	1.201,33	1.893,18	991,01	330,06	796,70	4.932,12							16.862,77
79 - Juros	20,78	53,45	97,96	23,74	14,86	14,86	29,67	23,74	17,77							296,83
1 - Total dos Rendimentos	20.043,39	193.144,68	334.613,62	85.774,74	64.664,58	60.562,45	89.919,20	75.631,82	45.698,86	88.097,66	23.150,36	6.500,00	19.227,51	121.877,68	27.861,58	1.256.768,13
Gastos																
Matérias-Primas	10.201,43	12.905,48	40.078,14	4.446,54	2.906,31	3.211,25	1.959,50	3.698,57	20.956,46	4.894,86	1.744,09			7.406,28		114.408,91
Trabalhos Especializados	463,25	2.219,50	3.736,31	1.001,00	600,95	552,66	1.172,64	1.796,86	713,03	2.871,70				167,83		15.295,73
Publicidade e Propaganda			301,35						162,36							463,71
Honorários	1.012,62	3.635,89	4.773,81	1.157,28	723,30	723,30	1.446,61	1.157,28	1.947,96		840,00			2.420,00		19.838,05
Conservação e Reparação	411,96	2.028,76	6.986,83	969,21	855,12	8,00	84,82	119,98	1.535,29							12.999,97
Outros Serviços	3,94	10,19	18,68	4,53	2,85	2,85	5,67	4,53	3,36							56,60
Vigilância e Segurança		113,65	129,89	64,95	36,53	146,37	24,35	146,37	36,53							698,64
Ferramentas e Utensílios	153,03	144,32	518,39	48,88	16,22	47,97	26,16	47,32	226,64	511,50	981,10			1.533,24	54,59	4.309,36
Livros e Documentos Técnicos																0,00
Material de Escritório	9,98	919,85	302,37	20,30	212,58	638,58	676,88	406,11	163,55	654,35	942,13		29,93	518,05	93,15	5.587,81
Artigos para Oferta	0,91	2,34	4,29	1,04	0,65	0,65	1,30	1,04	0,77	166,05				60,97		240,01
Outros Materiais		1.572,32	709,05	392,15	355,16	163,88	40,09	177,98	743,44	5.620,64	1.238,61		25,26	10.208,86	22,93	21.270,37
Electricidade	3,70	2.271,62	1.839,23	783,66	594,51	930,49	453,81	579,07	1.399,90	663,46	192,07				1.198,96	10.910,48
Combustíveis	134,40	38,40	3.479,52	38,40	38,40				1.885,99							5.615,11
Água	21,86	56,16	126,43	24,96	15,64	445,62	31,21	228,20	18,65	883,37	127,58		27,11			2.006,79
Gas	1.282,25	813,53	1.808,47	174,65	170,08		11,58		1.065,16						34,73	5.360,45
Deslocações e Estadas	30,74	85,04	1.268,59	24,23	6,95	78,25	13,91	195,23	960,87	2.277,07	1.002,50			4.887,83		10.831,21
Transporte de Pessoal		1.481,25			343,75	70,00		280,00			370,00			2.540,00		5.085,00
Rendas e Alugueres	434,55	473,95	6,39	1,55	157,80	0,97	1,94	1,55	1,15	1.200,03	2.100,00			530,00		4.909,88
Comunicação	97,33	688,03	792,86	346,38	326,20	706,12	841,04	726,29	1.122,28	913,16	528,00		83,42	20,27	309,77	7.501,15
Seguros	20,94	438,21	2.059,46	149,35	122,59	478,90	51,35	456,05	1.033,46	104,12	52,06					4.966,49
Contencioso e Notariado									612,00							612,00
Limpeza, Higiene e Conforto	203,52	1.683,75	7.371,52	708,27	570,99	554,89	333,16	581,66	782,80	1.274,89	165,10			29,55		14.260,10
Outros	2,70	6,96	197,28	3,09	1,94	1,94	3,87	3,09	2,30					756,45		979,62
Gastos com o Pessoal	5.531,34	165.024,08	197.472,90	91.801,87	59.251,04	46.368,08	85.256,58	52.343,83	35.086,17	86.761,24	18.443,83		19.088,90	89.324,16	9.366,69	961.120,71
Gastos de Depreciação e Amortização	551,71	1.100,73	1.776,71	469,96	269,25	258,91	368,69	256,05	9.210,53	1.189,15	210,88			1.447,08	1.277,34	18.386,99
Imparidades Clientes a receber		721,82	1.747,39	16,86					2.780,97							5.267,04
Outros Gastos	31,85	81,62	432,57	36,28	22,67	22,65	45,30	36,24	27,22	136,48						872,88
Juros e gastos suportados			0,08													0,08
2 - Total de Gastos	20.604,01	198.517,45	277.938,51	102.685,39	67.601,48	55.412,33	92.850,46	63.243,30	82.478,84	110.122,07	28.937,95	0,00	19.227,51	121.877,68	12.358,16	1.253.855,14
Resultados Líquidos	-560,62	-5.372,77	56.675,11	-16.910,65	-2.936,90	5.150,12	-2.931,26	12.388,52	-36.779,98	-22.024,41	-5.787,59	6.500,00	0,00	0,00	15.503,42	2.912,99

Resultados Líquidos P/Valências



Pela análise dos mapas conclui-se que o resultado líquido de 2021 apurado pela Associação diminuiu substancialmente comparativamente ao período homologado, e deve-se essencialmente ao aumento dos gastos com o pessoal por decisão da Direção em formar equipas para trabalharem em espelho para minimizar contactos e a disseminação do vírus, assim como uma política de substituição de pessoal com baixas médicas.

Este facto transversal a todas as valências, fez com que mais valências apurassem resultados negativos, quando noutros anos, as mesmas foram positivas, tais como a Creche, o R.S.I., ainda assim o Resultado final foi positivo.

A valência que obteve o melhor desempenho foi o **Apoio Domiciliário**, em contrapartida, a valência com maior prejuízo foi a do **Centro de Dia**.

As valências Mediadores Interculturais e C.L.D.S., não apuram resultado uma vez que são projetos participados a 100%.

Da análise financeira pode-se concluir que neste período se verificou um aumento do ativo face ao ano de 2020, nomeadamente o não corrente, e que por sua vez, não implicou um

aumento do passivo nem uma diminuição das disponibilidades de tesouraria, demonstrando uma eficiente orçamentação.

II – ANÁLISE FINANCEIRA

BALANÇO

RUBRICAS	Notas	Datas	
		31.12.2021	31.12.2020
ATIVO			
Ativo não corrente			
Ativos fixos tangíveis	1.1	96 767,56	48 531,30
Ativos intangíveis	1.1	1 597,35	195,63
Investimentos Financeiros	1.1	4 357,38	2 459,23
		102 722,29	51 186,16
Ativo corrente			
Inventários	1.8	63,91	62,04
Estado e outros entes públicos	1.4	4 332,36	2 607,25
Fundadores/patrocinadores/associados/doadores	1.2	20 570,08	26 310,49
Outras contas a receber	1.6	519 410,68	521 582,40
Diferimentos	1.7	2 526,57	2 561,50
Caixa e depósitos bancários	1.5	372 082,82	380 450,33
		918 986,42	933 574,01
Total do ATIVO		1 021 708,71	984 760,17
FUNDOS PATRIMONIAIS E PASSIVO			
FUNDOS PATRIMONIAIS			
Fundos		8 183,22	8 183,22
Resultados transitados		404 116,30	311 744,60
Outras variações nos fundos patrimoniais		31 856,81	1 231,81
Resultado líquido do período		2 912,99	92 371,70
Total do Fundo de Capital	3	447 069,32	413 531,33
PASSIVO			
Passivo corrente			
Fornecedores	1.3	15 855,48	21 404,44
Estado e outros entes públicos	1.4	22 539,94	27 155,88
Diferimentos	1.7	386 574,01	378 163,97
Outras contas a pagar	1.6	149 669,96	144 504,55
		574 639,39	571 228,84
Total do Passivo		574 639,39	571 228,84
Total dos Fundos Patrimoniais e do Passivo		1 021 708,71	984 760,17

1.

1.1 – Investimentos N/Correntes

Ativos Fixos Tangíveis

Em 2021, a Associação adquiriu por categorias os seguintes ativos:

- Fiat Ducato – 63.037,50€
- 3 Mesas Brancas - 416,00€

- 3 Armários p/arquivo - 829,99€
- Computador HP com monitor LG 24" - 549,00€
- Equipamento de Som - 355,00€
- Colunas de Som - 864,00€
- 2 Dispensadores eletromagnéticos - 442,80€

As depreciações foram calculadas tendo em conta o período de vida útil esperada dos bens.

Investimentos Financeiros

O saldo apresentado nesta rubrica refere-se ao Fundo de Compensação do Trabalho.

1.2 - Utentes

O saldo apresentado a 31 de Dezembro de 2021 no montante de **20.570,08€** corresponde como a seguir se descreve:

Utentes	2021	Em Cobrança Duvidosa
ATL	1.651,36	
Jardim de Infância	2.387,33	4.089,67
Apoio Domiciliario	13.258,00	21.476,65
Berçário	65,00	971,59
Emergência Alimentar	30,00	
Centro de Dia	2.927,18	16.948,79
Apoio Alimentar a Carenciados	139,03	1.645,02
Creche	112,18	296,04
Total	20.570,08	45.427,76

1.3 – Fornecedores

A 31 de Dezembro de 2021 a Associação apresentava o saldo credor no montante de **15.855,48€**.

1.4 – Estado e Outros Entes Públicos

	2021	
	Débito	Crédito
IRC a recuperar	59,01	
Retenções de Terceiros		5.776,48
Iva a Recuperar	4.273,35	
Segurança Social		15.130,52
Fundo Compensação Trabalho		192,69
Penhoras		1.440,25
Total	4.332,36	22.539,94

1.5- Caixa e Depósitos Bancários

Descrição	2021
Caixa	523,17
Depositos à Ordem:	
Montepio - Inserir	46 593,50
Montepio	23 442,60
Montepio - Incluir	66 140,95
BIC	165,81
Novo Banco	23 631,58
BPN	0,56
Montepio - Escolhas	261,58
Barclays	31,65
BPI	6 938,09
Depositos a Prazo:	
Montepio	60 000,00
Montepio Cartão Escolhas	81,96
BIC	100 090,71
BPI	43 352,44
Cartão carregamento Montepio	828,22
Totais	372 082,82

1.6 – Outras Contas a Receber e Pagar

- **Pessoal** - O valor apresentado a crédito de **2.468,02€** refere-se essencialmente a remanescente de vencimentos de Dezembro.
- **Acréscimo de Rendimentos** – Foram reconhecidos em rendimentos **15.284,16€** estando aqui incluídos a compensação financeira do referencial remuneratório para o ano 2020/2021 ao Instituto de Gestão Financeiro da Educação, a qual será recebida em 2022.
- **Acréscimo de gastos** – Foram reconhecidos em gasto as remunerações a liquidar ao pessoal no ano de 2022 no valor de **133.454,40€** referentes às Férias, Subsídios de Férias e respetivos encargos patronais, cujo direito foi adquirido pelo trabalho efetuado em 2021, bem como honorários jurídicos, água e eletricidade de Dezembro que será faturada em 2022 no valor de **3.328,50€**.

- **Outros Devedores** – O valor de **468.503,71€** a receber corresponde a:
 - **C.L.D.S.:** 242.399,12€;
 - **PO APMC:** 41.900,20€;
 - **IEFP:** 8.540,47€;
 - **SICAD Incluir:** 170.312,12€;
 - **SICAD Inserir:** 39.616,62€;

- **Outros Credores:** O valor a restituir às seguintes entidades:
 - **SICAD Incluir:** 5.000,00€;
 - **Mediadores Interculturais:** 5.329,01€;
 - **Sindicatos:** 90,03€.

1.7 - Diferimentos

- **Gastos a Reconhecer** - O saldo devedor desta conta, no valor de **2.526,57€**, corresponde a seguros pagos no ano de 2021 mas cujo gasto será refletidos em 2022.

- **Rendimentos a Reconhecer** – O montante credor apresentado de **386.574,01€** corresponde a:
 - **Projeto Incluir:** 215.140,03€;
 - **Projeto Inserir:** 48.978,57€;
 - **Projeto Mediadores Interculturais:** 6.455,30€;
 - **C.L.D.S.:** 83.274,51€;
 - **PO APMC:** 21.502,05€;
 - **MAREESS:** 10.046,85€;

1.8 – Inventários

- O saldo apresentado a 31 de Dezembro de 2021 foi de **63,91€**.

2 FUNDOS PATRIMONIAIS

2.1 - O valor total dos Fundos Patrimoniais da Associação é de **447.069,32 €**.

AGRADECIMENTOS

Num ano pandémico como foi o 2021, a Direção do ASAS aproveita a oportunidade para agradecer a colaboração prestada por todas as entidades que com ela se relacionaram nomeadamente a Autarquia, o ISS, o SICAD, o IEF, Utentes, Fornecedores e Instituições Bancárias.

Porto, 30 de Março de 2022

A Direção

O Contabilista Certificado